

教会の公式 HP のホーム画面のメニュー「仕える」から「神殿」を選択します。



次のような画面になります。そこで「予約」を選択します。



次のページの通り最寄りの神殿が表示されています。その神殿への参入の予約を作成します。以下はその手順です。表示された神殿でないなら「別の神殿を選択する」から探します。

予約を作成する

① 参入者の人数が多いため、予約できる枠が少なくなる場合があります。頻繁に確認したり、ピーク時以外の時間帯を検討したり、ほかの神殿が利用できるかどうかご確認ください。予約どおりに参入することができない場合は、予約をキャンセルしてください。



あなたの神殿
日本札幌神殿
1-6-1 Oyachi-Nishi
Atsubetsu-ku Sapporo, Hokkaido
004-0042
Japan

この神殿を選択する

別の神殿を選択する

どのようにスケジュールに入れたらよいでしょうか。

何の予約ができますか。

どの神殿？

1. 表示された神殿に予約をするならば「この神殿を選択する」をクリックします。

どの儀式？

2. 次の画面で儀式を選択します。この説明では「代理の結び固め」を選択します。

1. 儀式を選択する

代理の儀式

代理のバプテスマ

代理のイニシャトリー

代理のエンダウメント

代理の結び固め

誰が参入？

3. 自分だけの場合「自分自身」、伴侶と共になら「自分自身」と「自分の伴侶」、他の兄弟姉妹と同日程の同じ儀式に参入するなら「自分自身」と「追加の招待客」を選択します。追加の招待客を選択 = 同じ儀式を受ける友人の予約を助けるという意味です。

2. 予約時間を選択する

出席者を選択する

- 自分自身
- 自分の伴侶
- 追加の招待客

出席者を選択する

- 自分自身
- 自分の伴侶
- 追加の招待客

出席者を選択する

- 自分自身
- 自分の伴侶
- 追加の招待客

共に参入する友人や家族の予約を助ける場合、グループ人数・グループ名を記入します。

2. 予約時間を選択する

出席者を選択する

自分自身
 自分の伴侶
 追加の招待客

男性の招待客
1

女性の招待客
1

追加招待客の上限：5

グループ名
スミス家族
例：「スミス家族」

代理の結び固めだけが、オンラインで予約できます。
生者と死者を結び固める儀式は、神殿で、あるいは神殿に通

いつ、どの儀式に参入？

4. 予約日（＝参入日）を選択します。枠の右端のカレンダー・アイコンをクリックし予約可能な日付を検索します。

出席者合計
3

予約日
2023年5月18日木曜日

5. 儀式スケジュールを選びます。予約可能な人数が **xx 人利用可能** と表示されています。

2. 予約時間を選択する

出席者を選択する

自分自身
 自分の伴侶
 追加の招待客

代理の結び固めだけが、オンラインで予約できます。
生者と死者を結び固める儀式は、神殿で、あるいは神殿に連絡をして予約する必要があります。

出席者合計
1

予約日
2023年3月30日木曜日

セッションの選択（予約時間はすべて、神殿の現地時間です）

10:30	定例セッション	2席が利用可能
14:30	定例セッション	4席が利用可能

自分自身
 自分の伴侶
 追加の招待客

男性の招待客
1

女性の招待客
1

グループ名
[REDACTED]
例：「スミス家族」

追加招待客の上限：5

代理の結び固めだけが、オンラインで予約できます。
生者と死者を結び固める儀式は、神殿で、あるいは神殿に連絡をして予約する必要があります。

グループ予約 ▲

- この予約を確定すると、すべての座席が予約済みになります。
- 招待客が自分の座席を確保する方法については、後から指示が送られます。①
- そのほかに質問があれば、神殿に連絡してください。

出席者合計
3

予約日
2023年5月18日木曜日

セッションの選択（予約時間はすべて、神殿の現地時間です）

10:30	定例セッション	6席が利用可能
✓ 14:30	定例セッション	3席が利用可能

自分の予約の確定

6. まず自分の予約を確定します。**予約を作成する**をクリックし自分の予約を確定させます。

- A. 「自分自身」の参入場合は、下の右図の「予約を作成する」をクリックして予約確定できます。
- B. 「自分自身」と「自分の伴侶」を選択し「予約を作成する」をクリックした場合は、自分と伴侶の両方の予約が確定されます。伴侶へ予約確認を電子メールが送られるようにすると便利です。
- C. 「追加の招待客」を選択した場合は、次のページの説明を見て下さい。
 - a. 自分の予約を確定してもグループの他の人の名前はまだ登録されていません。神殿システム上では、あなたが XX席を確保した状態です。共に参入する友人や家族が自身の予約確定させるには次のページのように友人や家族が自分で予約を確定する必要があります。

✓ 代理の結び固め

A

C 2023年5月18日木曜日 10:30

3. 確定する

連絡先情報 

名前:

電子メール:

携帯電話:

確認の電子メールを送る

代理の結び固め

日本札幌神殿

グループ名: - 出席者数: 3

2023年5月18日木曜日

10:30

到着時間: 10:00

わたしは通訳が必要です


そのほか特別な援助が必要であれば、神殿(81) 11-890-3

予約を作成する

✓ 2023年5月25日木曜日 10:30

B

3. 確定する

連絡先情報 

名前:

電子メール:

携帯電話:

確認の電子メールを送る

追加された配偶者

確認の電子メールを送る

代理の結び固め

日本札幌神殿

2023年5月25日木曜日

10:30

到着時間: 10:00

わたしは通訳が必要です

わたしの配偶者は言語の支援が必要です

そのほか特別な援助が必要であれば、神殿(81) 11

予約を作成する

共に参入する方の予約

- 自分の予約が確定したら、「追加の招待客」が一緒のセッションに入るために、「招待の詳細をコピーする」か「招待の電子メールを送る」をクリックして電子メールを作成し、一緒に参入する友人や家族に送信し、参入の確認を促します。
- 友人や家族が送られてきた電子メールで確認する作業をしていない場合でも、貴方の予約で席は確保されています。後日、神殿から共に参入する方のお名前を尋ねられたらご協力お願いします。


C 作成済みの予約 ×

この予約の承諾を求める電子メールが、[redacted] に送られました。


代理の結び固め
グループ名： [redacted] (*)
グループの人数： 3


日本札幌神殿
2023年5月18日木曜日
10:30
到着時間： 10:00

*あなたのグループ名をグループのメンバーに知らせてください。

 [カレンダーに追加する](#)

携帯メールや電子メール、またはそのほかのメッセージツールを使って、予約情報をあなたのグループのメンバーと分かち合ってください。(任意)
グループのメンバーは、これらのリンクを使って予約を承諾することができます。(任意)

 [共有可能なリンクをコピーする](#)

 [招待の詳細をコピーする](#)

[招待の電子メールを送る](#)

電子メールのサンプルは次のページの通りです。

- データ入力した時のデバイス上に電子メールがあり、Church Account に登録したメールと同じなら：

「招待の電子メールを送る」をクリック

- ⇒ メールが自動作成
- ⇒ 共に参入する友人や家族ののメールアドレス入力し送信

- データ入力した時のデバイス上の電子メールアプリが、Church Account の登録したものと違うなら：

「招待の詳細のコピーする」をクリック

- ⇒ 自身の電子メール上に貼り付ける
- ⇒ 共に参入する友人や家族のメールアドレスを入力し送信

- 貴方からメールを受け取った友人や家族は「あなたの予約を確認する」を行います。

日本札幌神殿の儀式予約

代理の結び固め

日本札幌神殿

グループ名： XXXXXXXXXX

2023 年 05 月 18 日 Thursday PM 2:30

到着時間：PM 2:00

あなたが予約を承諾するかどうかは任意です。承諾した予約は、「わたしの神殿予約」ページに表示され、あなたのカレンダーに追加することができます。あなたが承諾すると、グループ予約の作成者は、あなたの名前を承諾済みの招待客として見ることになります。

あなた予約を確認する（任意）：

1. 次のリンクをクリックします：

<https://www.churchofjesuschrist.org/temples/schedule/appointment/guest?lang=jpn&appointmentId=20277379>

2. 教会アカウントのあなたのユーザー名とパスワードでログインします。

3. 「わたしをグループに追加する」ボタンをクリックします。